

Я ХОЧУ
КРАСИВО ПИСАТЬ

Я ХОЧУ
ПРАВИЛЬНО
ЧИТАТЬ

Я ХОЧУ
ПРАВИЛЬНО ПИСАТЬ









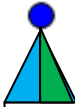






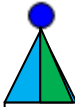

















Я ХОЧУ
ПРАВИЛЬНО ГОВОРИТЬ

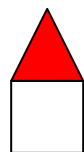


A large area of the page is filled with a grid of light blue lines, intended for writing or drawing. The grid consists of horizontal and vertical lines forming a series of small squares.

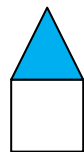
Звуко-буквенный разбор слова

друзья¹ – выполните звуко-буквенный разбор слова


 А	 О	 У	 Ы	 Э	 Н	 М	 Л	 Р	 Й	 Б	 В	 Г	 Д	 Ж	 З					 Ъ
 Я	 Ё	 Ю	 И	 Е						 П	 Ф	 К	 Т	 Ш	 С	 Х	 Ц	 Ч	 Щ	 Ь



- гласный, ударный/безударный



- согласный, звонкий/глухой, твёрдый/мягкий



Карточки-звуки распечатываются с двух сторон, на одной стороне - символическое обозначение звука цветом, на оборотной стороне – алгоритм характеристики звука.



гласный

ударный/безударный

согласный

звонкий/глухой






твёрдый

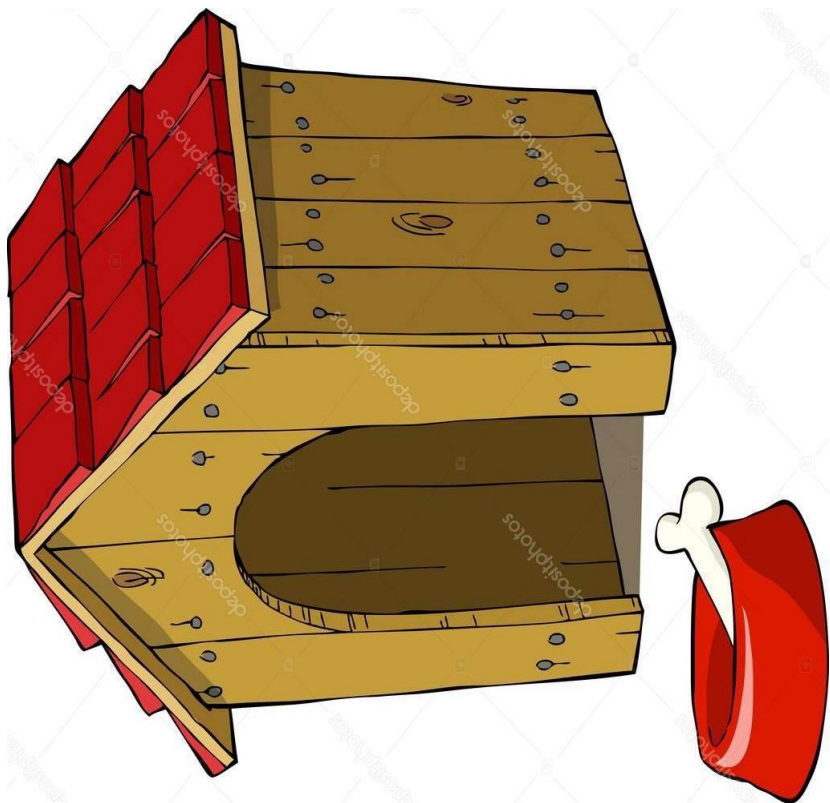
согласный

звонкий/глухой

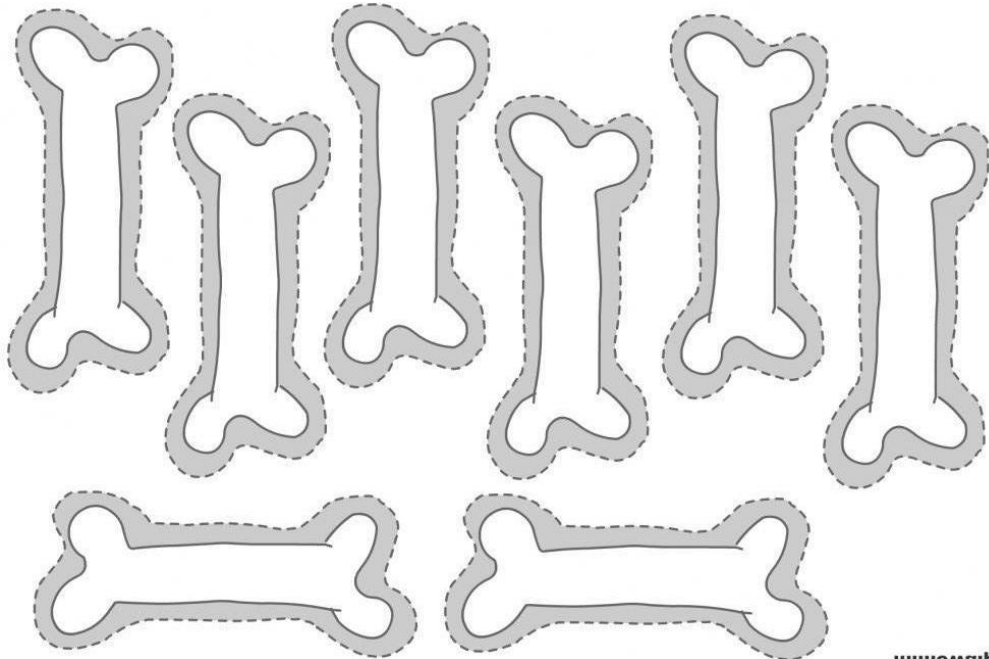


мягкий

<p>ЭТО ?</p>	<p>КЛИЧКА</p>			<p>ПОВАДКИ</p> 
-------------------------	----------------------	--	---	---



Предложение 1	ЭТО	щенок			
Предложение 2	его	зовут	Дружок		
Предложение 3	он	белый	с	коричневыми	пятнами
Предложение 4	щенок	ест	мясо		
Предложение 5	Дружок	любит	играть	с	мячиком



.....



привет, как дела в школе

привет, мама! Мы сегодня на уроке русского языка писали текст о щенке

рассказывай, мне очень интересно.
Всё было понятно