


МКУ «Центр диагностики и консультирования»



# ГОТОВИМСЯ к ГИА, ЕГЭ

г.Сургут, 2014



# Настройся на экзамены

- Соблюдай режим дня. Чередование работы и отдыха, правильное питание и здоровый сон помогут твоему организму справиться со стрессом и дадут силы для подготовки к экзамену.
- Верь в свои силы. А когда возникают трудности – обращай за помощью к родителям, учителям, друзьям.
- Готовься к экзамену!



# Приемы для снятия стресса

- **Дыхательная гимнастика.**


**Успокаивающее дыхание** - выдох почти в два раза длиннее вдоха.

При **мобилизирующем дыхании** - после вдоха задерживается дыхание.

В случае сильного напряжения нужно перед началом экзамена сделать вдох и затем глубокий выдох – вдвое длиннее вдоха.

- **Упражнение для снятия стресса.**

Если обстановка вокруг накалена и вы чувствуете, что теряете самообладание, можно прямо на месте, за столом, практически незаметно для окружающих выполнить следующее упражнение: так сильно, как можете, напрягите все мышцы. Затем расслабьте их. Повторите несколько раз. Посидите спокойно, наслаждаясь полным покоем.



- **Упражнение для снятия напряжения.**

Нахмурьте лоб, сильно напрягите лобные мышцы на 10 секунд; расслабьте их тоже на 10 секунд. Повторите упражнение быстрее, напрягая и расслабляя лобные мышцы с интервалом в 1 секунду. Фиксируйте свои ощущения в каждый момент времени.

Крепко зажмурьтесь, напрягите веки на 10 секунд, затем расслабьте — тоже на 10 секунд. Повторите упражнение быстрее.


Наморщите нос на 10 секунд. Расслабьте. Повторите быстрее.

Крепко сожмите губы. Расслабьте. Повторите быстрее.

Сильно упритесь затылком в стену, пол или кровать. Расслабьтесь. Повторите быстрее.


Упритесь в стену левой лопаткой, пожмите плечами. Расслабьтесь. Повторите быстрее.

Упритесь в стену правой лопаткой, пожмите плечами. Расслабьтесь. Повторите быстрее.



# Подготовка к экзамену


- Сначала подготовь место для занятий: убери со стола лишние вещи, удобно расположи нужные учебники, пособия, тетради, бумагу, карандаши.
- Чередуй занятия и отдых: скажем, 40 минут занятий, затем 10 минут перерыв. Можно в это время помыть посуду, полить цветы, сделать зарядку, принять душ.
- Составь план подготовки. Составляя план на каждый день подготовки, необходимо четко определить, что именно сегодня будет изучаться. Не вообще «немного позанимаюсь», а какие именно разделы и темы будут пройдены.
- Начни с самого трудного — с того раздела, который знаешь хуже всего. Но если тебе трудно «раскачаться», можно начать с того материала, который тебе больше всего интересен и приятен. Возможно, постепенно войдешь в рабочий ритм, и дело пойдет.



- Не надо стремиться к тому, чтобы прочитать и запомнить наизусть весь учебник. Полезно структурировать материал при помощи составления планов, схем, причем желательно на бумаге. Планы полезны и потому, что их легко использовать при кратком повторении материала.
- Выполняй как можно больше различных опубликованных тестов по этому предмету. Эти тренировки ознакомят тебя с конструкциями тестовых заданий.

# Накануне экзамена

- Многие считают, для того чтобы полностью подготовиться к экзамену, не хватает всего одной последней перед ним ночи. Это неправильно. Ты уже устал, и не надо себя переутомлять. Напротив, с вечера перестань готовиться, прими душ, соверши прогулку, выспись как можно лучше, чтобы встать отдохнувшим, с ощущением своего здоровья, силы, боевого настроения. Ведь экзамен — это своеобразная борьба, в которой нужно проявить себя, показать свои возможности и способности.
- В пункт сдачи экзамена ты должен явиться не опаздывая, лучше за полчаса до начала тестирования. При себе нужно иметь пропуск, паспорт (а не свидетельство о рождении) и несколько (про запас) гелевых или капиллярных ручек с черными чернилами.
- Продумай, как ты оденешься на экзамен: в пункте тестирования может быть прохладно или тепло, а ты будешь сидеть на экзамене 3 часа.






# Как вести себя во время сдачи экзаменов в форме ЕГЭ

**Будь внимателен!** В начале тестирования тебе сообщат необходимую информацию (как заполнять бланк, какими буквами писать, как кодировать номер школы и т.п.). Оттого, насколько ты внимательно запомнишь все эти правила, зависит правильность твоих ответов!

**Соблюдай правила поведения на экзамене!** Не выкрикивай с места, если ты хочешь задать вопрос организатору проведения ЕГЭ в аудитории, подними руку. Твои вопросы не должны касаться содержания заданий, тебе ответят только на вопросы, связанные с правилами заполнения регистрационного бланка, или в случае возникновения трудностей с тестопакетом (опечатки, непрочатанные буквы, отсутствие текста в бланке и пр.)

**Сосредоточься!** После заполнения бланка регистрации, когда ты прояснил все непонятные для себя моменты, постарайся сосредоточиться и забыть про окружающих. Для тебя должны существовать только текст заданий и часы, регламентирующие время выполнения теста. Торопись не спеши!






**Не бойся!** Перед тем, как вписать ответ, перечитай вопрос дважды и убедись, что ты правильно понял, что от тебя требуется.

**Начни с легкого!** Начни отвечать на те вопросы, в знании которых ты не сомневаешься, не останавливаясь на тех, которые могут вызвать долгие раздумья. Тогда ты успокоишься, голова начнет работать более ясно и четко, и ты войдешь в рабочий ритм. Ты как бы освободишься от нервозности, и вся твоя энергия потом будет направлена на более трудные вопросы.


**Пропускай!** Надо научиться пропускать трудные или непонятные задания. Помни: в тексте всегда найдутся такие вопросы, с которыми ты обязательно справишься. Просто глупо недобрать баллов только потому, что ты не дошел до «своих» заданий, а застрял на тех, которые вызывают у тебя затруднения.



**Читай задание до конца!** Спешка не должна приводить к тому, что ты стараешься понять условия задания «по первым словам» и достраиваешь концовку в собственном воображении. Это верный способ совершить досадные ошибки в самых легких вопросах.

**Думай только о текущем задании!** Когда ты видишь новое задание, забудь все, что было в предыдущем. Как правило, задания в тестах не связаны друг с другом, поэтому знания, которые ты применил в одном (уже, допустим, решенном тобой), как правило, не помогают, а только мешают сконцентрироваться и правильно решить новое задание.

**Исключай!** Многие задания можно быстрее решить, если не искать сразу правильный вариант ответа, а последовательно исключать те, которые явно не подходят. Метод исключения позволяет в итоге сконцентрировать внимание всего на одном-двух вариантах, а не на всех пяти-семи (что гораздо труднее).



**Запланируй два круга!** Рассчитай время так, чтобы за две трети всего отведенного времени пройтись по всем легким, доступным для тебя заданиям (первый круг), тогда ты успеешь набрать максимум баллов на тех заданиях, в ответах на которые ты уверен, а потом спокойно вернуться и подумать над трудными, которые тебе вначале пришлось пропустить (второй круг).

**Угадывай!** Если ты не уверен в выборе ответа, но интуитивно можешь предпочесть какой-то ответ другим, то интуиции следует доверять! При этом выбирай такой вариант, который, на твой взгляд, имеет большую вероятность.


**Проверяй!** Обязательно оставь время для проверки своей работы, хотя бы для того, чтобы успеть пробежать глазами ответы и заметить явные ошибки.

**Не огорчайся!** Стремись выполнить все задания, но помни, что на практике это не всегда реально. Учитывай, что количество решенных тобой заданий вполне может оказаться достаточным для хорошей оценки.



# После экзамена

- Вы прошли сложное испытание и теперь можете расслабиться. Старайтесь не заикливаться на ожидании результатов. Отдохните.
- Говорите о том, что вас волнует (или радует) с родителями, учителями, друзьями.
- В случае неуспешной сдачи экзамена, не сдавайтесь, ищите выход из сложившейся ситуации.
- Помните: вы имеете право подать в письменной форме апелляцию:
  - о нарушении порядка проведения ЕГЭ;
  - о несогласии с выставленными баллами.



*Удачи вам  
на  
экзамене!*